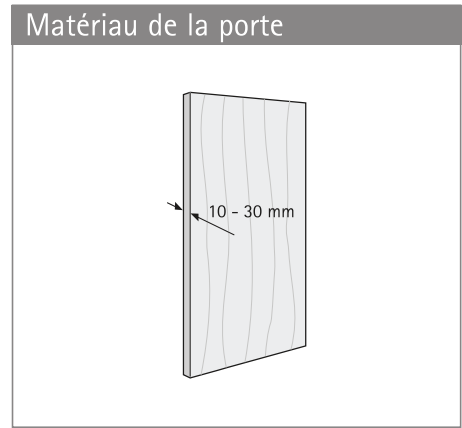
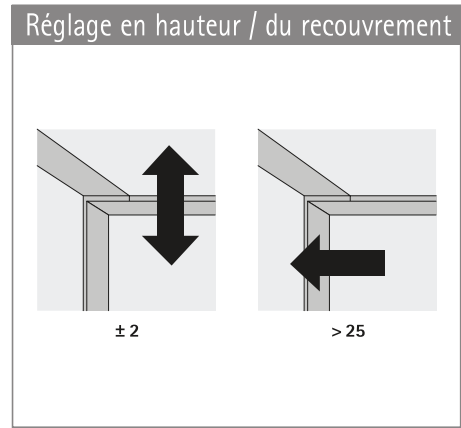
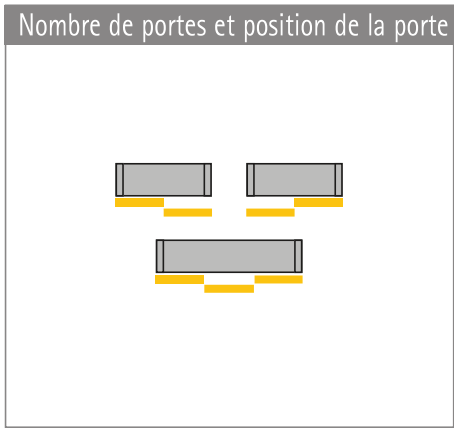
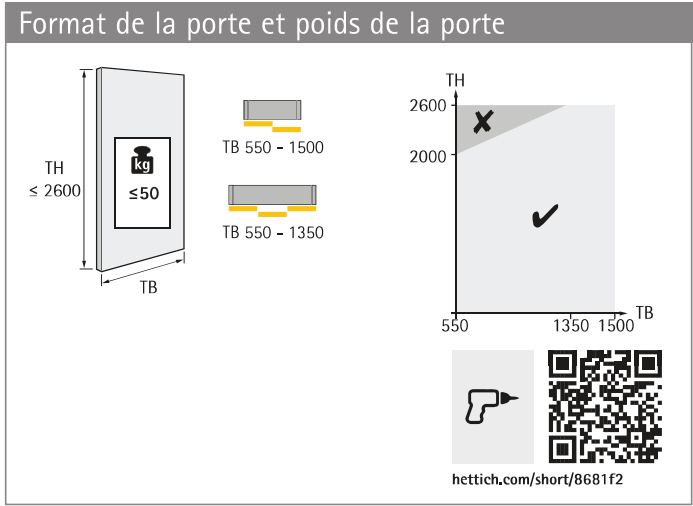
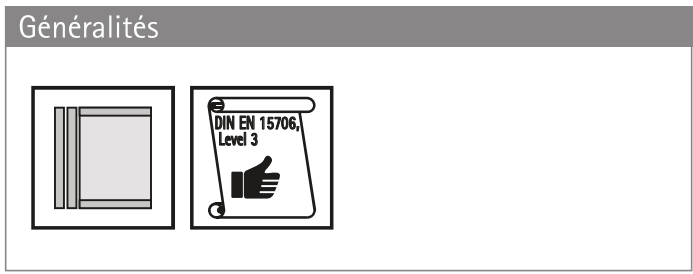
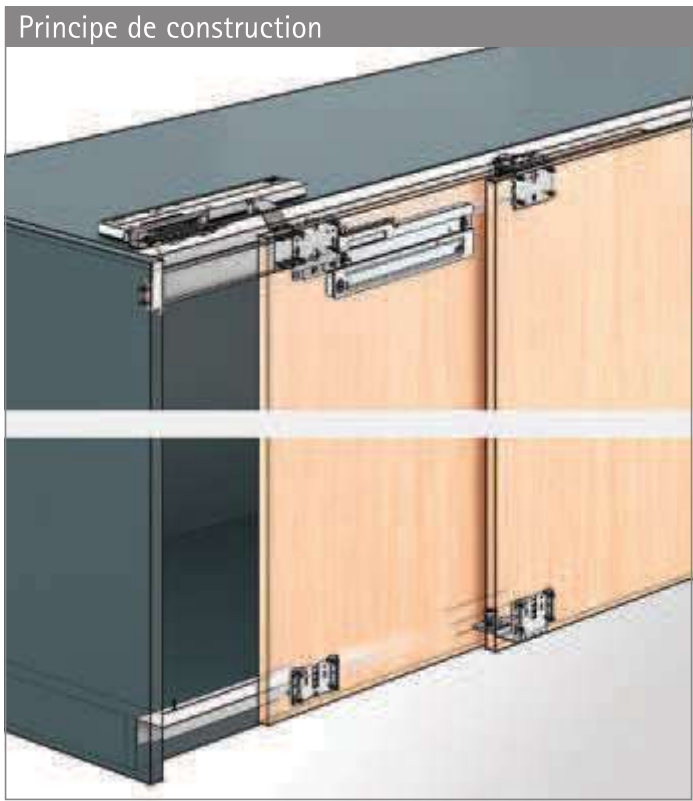


Système de portes coulissantes pour porte en applique

- ▶ TopLine L / Coulissant par le haut
- ▶ Vue d'ensemble des performances



Amortisseur Silent System

| | Armoire à 2 portes | Armoire à 3 portes |
|----------------------------|--------------------|--------------------|
| Amortisseur de fermeture | | |
| Amortisseur d'ouverture | | |
| Amortisseur anti-collision | | |

Systeme de portes coulissantes pour porte en applique

- ▶ TopLine L / Couissant par le haut
- ▶ Dimensions d'installation en bref

Dimensions d'installation

| EB | X | Y |
|----|-------|-------|
| 24 | 10/12 | 12/14 |
| 29 | 16 | 13 |
| 32 | 20 | 12 |
| 36 | 25 | 11 |
| 42 | 30 | 12 |
| 47 | 35 | 12 |
| 52 | 40 | 12 |
| 62 | 50 | 12 |

Additional dimensions shown in the drawing: 2,5, 10, 32, 20,5, 10, ≥ 20, ≤ 25, 40, 16, 16, 8, 32,5, X, Y, X, 34, 16, 10, 2,5, ≥ 30, 46, (76), fix 30.

Coupe horizontale pour armoire à 2 portes

Dimensions shown: ≤ 50, 288, A ≤ 25, 24, 36,5, 34.

Schéma de perçage pour la porte - porte en retrait 34 mm

Dimensions shown: 34, 10, 32, 68, 64, 64, 68, 10, 32, ∅ 5 x 12, 32, 10, 68, 64, 64, 68, 110, 32, 10, 68, 64, 64, 68, 10, 32, 16, 36, ∅ 5 x 12, 32, 10, 68, 64, 64, 68, 110, 32.

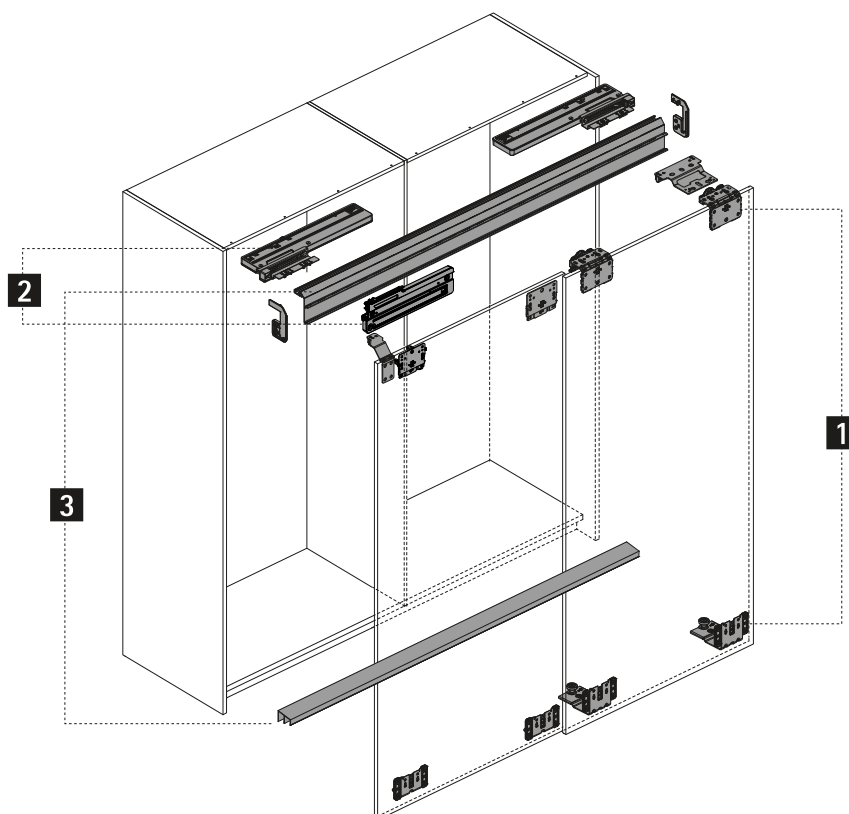
Schéma de perçage pour la porte - porte en retrait 0 mm

Dimensions shown: 0, 10, 32, 68, 64, 64, 102, 10, 32, ∅ 5 x 12, 32, 10, 68, 64, 64, 68, 110, 32, 10, 68, 64, 64, 68, 10, 32, 16, 36, ∅ 5 x 12, 32, 10, 68, 64, 64, 68, 110, 32.

Système de portes coulissantes pour porte en applique

- ▶ TopLine L / Coulissant par le haut
- ▶ Vue d'ensemble des performances

Vue d'ensemble du système



1 Pièces de coulissage et de guidage



2 Amortisseur Silent System



3 Profilés de coulissage et de guidage



4 Accessoires du système

